

**ПОЛУЧЕНИЕ ГОСУДАРСТВЕННОЙ УСЛУГИ**  
**«Предоставление информации о текущей успеваемости учащегося, ведение электронного дневника и электронного журнала успеваемости в общеобразовательных учреждениях»**  
**ЧЕРЕЗ ЕДИНЫЙ ПОРТАЛ ГОСУДАРСТВЕННЫХ УСЛУГ**  
**Инструкция пользователя**

## 1. ВВЕДЕНИЕ

Услуга «Предоставление информации о текущей успеваемости учащегося, ведение электронного дневника и электронного журнала успеваемости в общеобразовательных учреждениях» предоставляется в электронном виде через Единый портал государственных услуг.

Для получения государственной услуги в электронном виде необходимо:

1. Заполнить заявление на предоставление государственной услуги.
2. Отправить заявление.
3. Необходимая информация отобразится на экране.

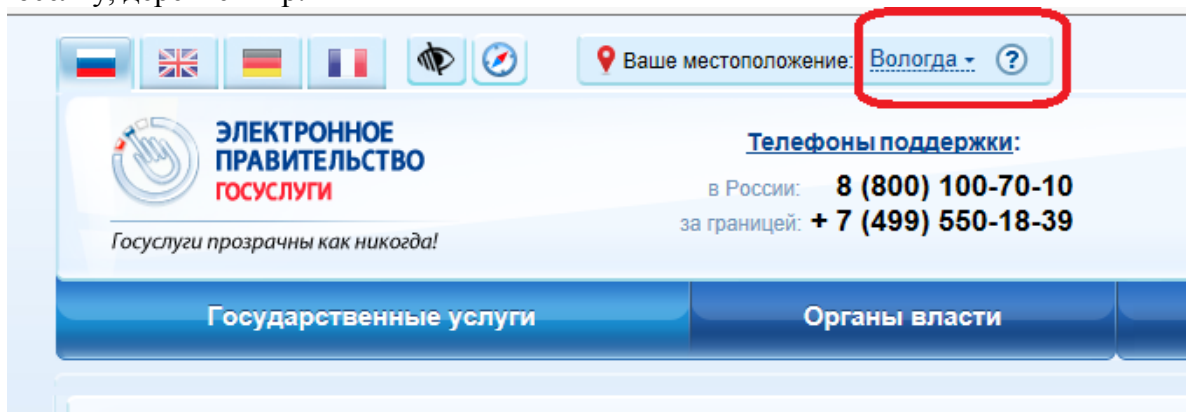
## 2. ПОРЯДОК ПОЛУЧЕНИЯ УСЛУГИ В ЭЛЕКТРОННОМ ВИДЕ

– Для получения услуги необходимо зайти на Единый портал государственных услуг по адресу <https://www.gosuslugi.ru/>.

– Если Вы уже зарегистрированы в системе, для оформления заявления на получение услуги необходимо авторизоваться, введя свой «логин» и «пароль».

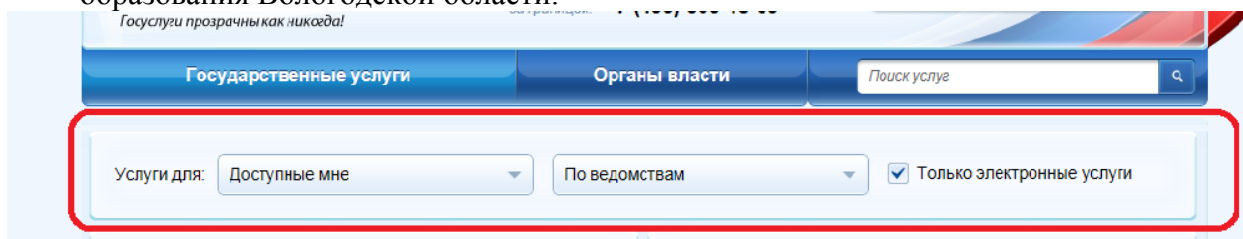
Если Вы не зарегистрированы в системе, то Вам необходимо пройти регистрацию. Родитель регистрируется на портале госуслуг и получает письмом по почте код для входа на данный сайт.

– Далее необходимо выбрать Ваше местоположение, например *Вологда* или *Вологодский район* – т.к. образовательные организации привязаны к району проживания, а не к поселку, деревне и пр.



**Рисунок 1. Выбор местоположения.**

– Необходимо нажать на баннер "Государственные услуги", применить способ сортировки услуг по ведомствам, и в списке ведомств найти Департамент образования Вологодской области.



## Рисунок 2. Сортировка услуг.

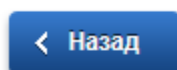
- В списке государственных услуг, оказываемых Департаментом образования Вологодской области, необходимо выбрать услугу «Предоставление информации о текущей успеваемости учащегося, ведение электронного дневника и электронного журнала успеваемости в общеобразовательных учреждениях» и нажать кнопку



Для удобства заполнения форма разделена на 2 шага:

1. Информация о заявителе.
2. Параметры поиска.

Для перемещения между шагами используйте кнопки навигации между шагами в



нижней части страницы заявления

и

- На первом шаге необходимо заполнить Общую информацию о Заявителе. Обязательные поля отмечены \*. Часть полей уже заполнена согласно сведениям, которые были указаны при регистрации на портале.

*Требуется ввести информацию о родителе ребенка!*

**ПЕРСОНАЛЬНЫЕ ДАННЫЕ**

Фамилия:

Иванов

Имя:

Иван

Отчество:

Иванович

**УДОСТОВЕРЕНИЕ ЛИЧНОСТИ**

\* Тип документа:

Паспорт гражданина РФ

✕

\* Серия:

Серия документа должна состоять из 4 цифр

\* Номер:

Номер документа должен состоять из 6 цифр


Выдан:

Дата выдачи:

## Рисунок 3. Шаг 1.

- На втором шаге необходимо в графе Тип учреждения выбрать значение "Общеобразовательные учреждения".

## Предоставление информации о текущей успеваемости учащегося, ведение электронного дневника и электронного журнала успеваемости в общеобразовательных учреждениях

\* Тип учреждения:  

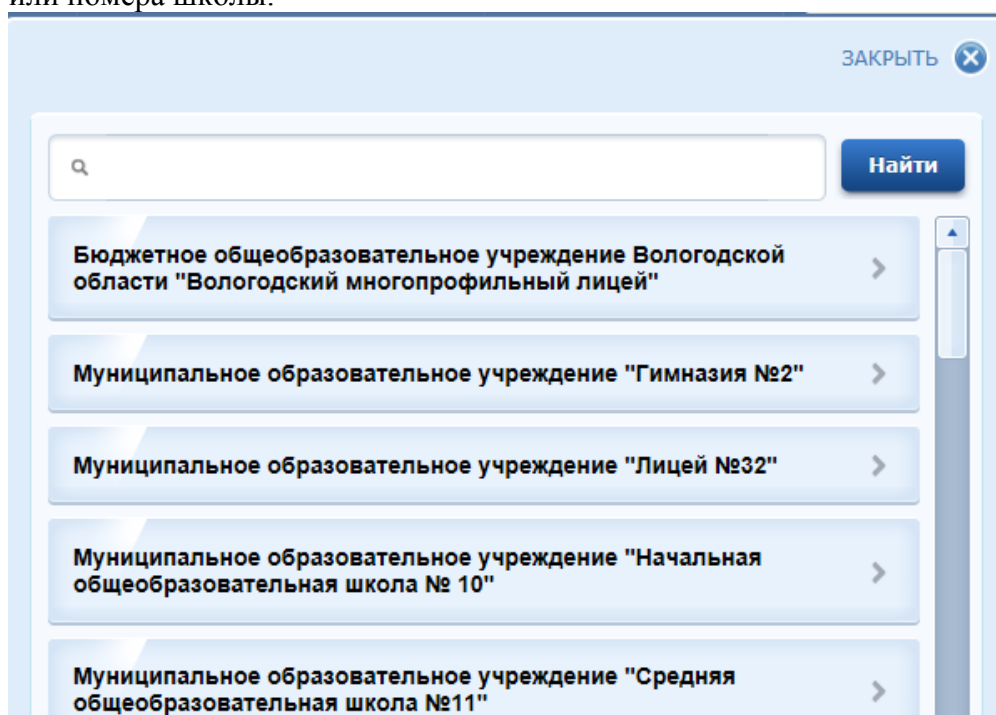
\* Образовательное учреждение:

\* ФИО ребенка:

\* Показать ☐ Дневник ☐ Журнал

\* за период с:  по:

– В графе Образовательное учреждение необходимо выбрать учреждение, в котором учится Ваш ребенок. В списке общеобразовательных учреждений отобразятся школы только Вашего района(города). При помощи поисковой строки найдите необходимую школу. Поиск осуществляется с помощью ввода в поисковой строке названия (его части) или номера школы.



– В графе ФИО ребенка отобразится список Ваших детей. Если список пуст, Вам необходимо обратиться в школу с просьбой проверить список детей, которые имеют привязку к Вам в реестре родителей.

– Далее необходимо выбрать информацию, которую Вы хотите посмотреть: Электронный дневник учащегося или Электронный журнал.

\* Показать ☐ Дневник ☐ Журнал


Если Вы хотите просмотреть Электронный журнал, то необходимо выбрать предмет, по которому необходимо получить информацию.


– \* по предмету: [Выбрать]


– Далее необходимо выбрать период, за который Вы хотите просмотреть информацию.

## Предоставление информации о текущей успеваемости учащегося, ведение электронного дневника и электронного журнала успеваемости в общеобразовательных учреждениях

Черновик заявления сохранен 26.10.2014 12:09

\* Тип учреждения:  

\* Образовательное учреждение:  

\* ФИО ребенка:  

\* Показать: ☒ Дневник ☐ Журнал

\* за период с:  по:

Рисунок 4. Шаг 2.

После того, как Вы заполнили все необходимые реквизиты заявления на получение

 **Найти**

госуслуги, нажмите кнопку .

На экране отобразится требуемая информация.

## Предоставление информации о текущей успеваемости учащегося, ведение электронного дневника и электронного журнала успеваемости в общеобразовательных учреждениях

Дата	№ урока	Время урока	Предмет	Домашнее задание	Оценка	Посещаемость	Примечание
2014-11-01	2	9:25 - 10:10	Математика	Сборник ЕГЭ-2015 г., 2 вариант.	5		